Ertragsverlauf auf Datenbasis der Energiezähler der ewl Luzern

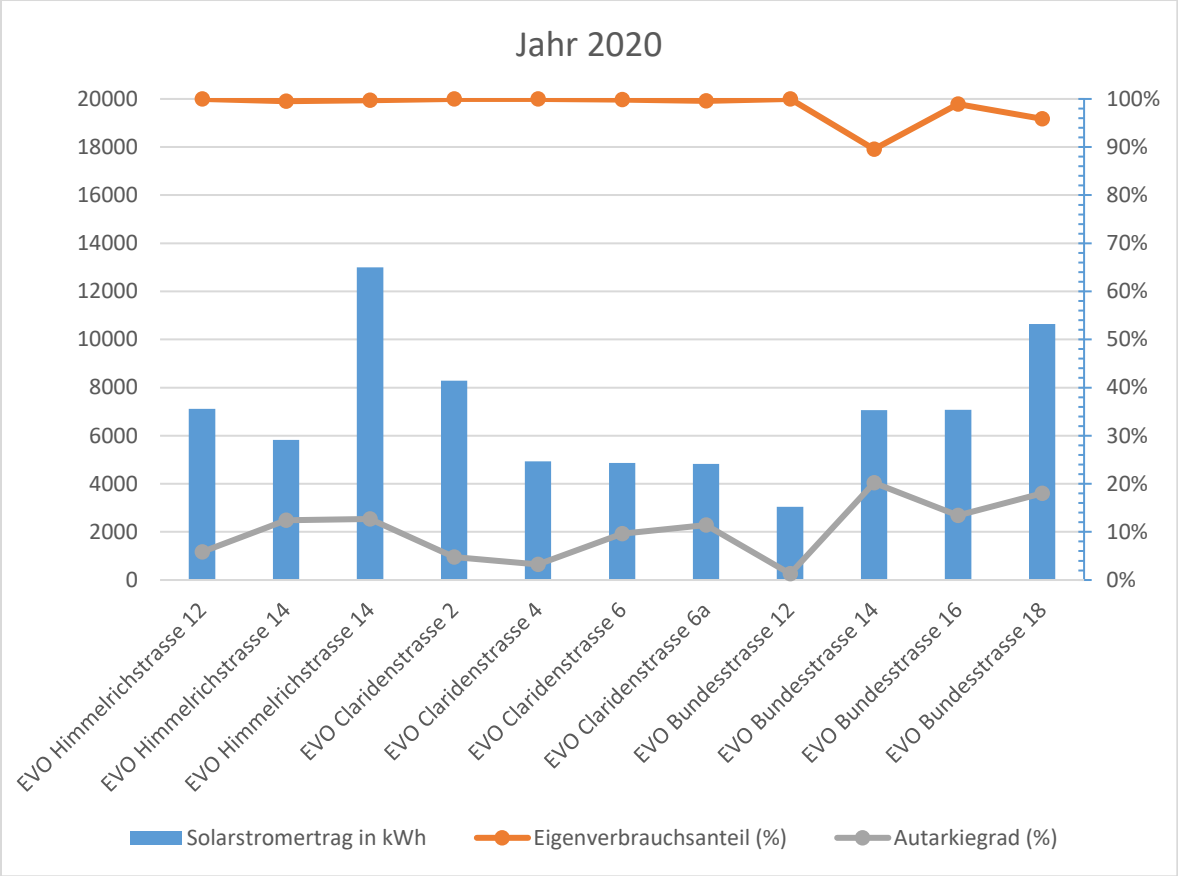

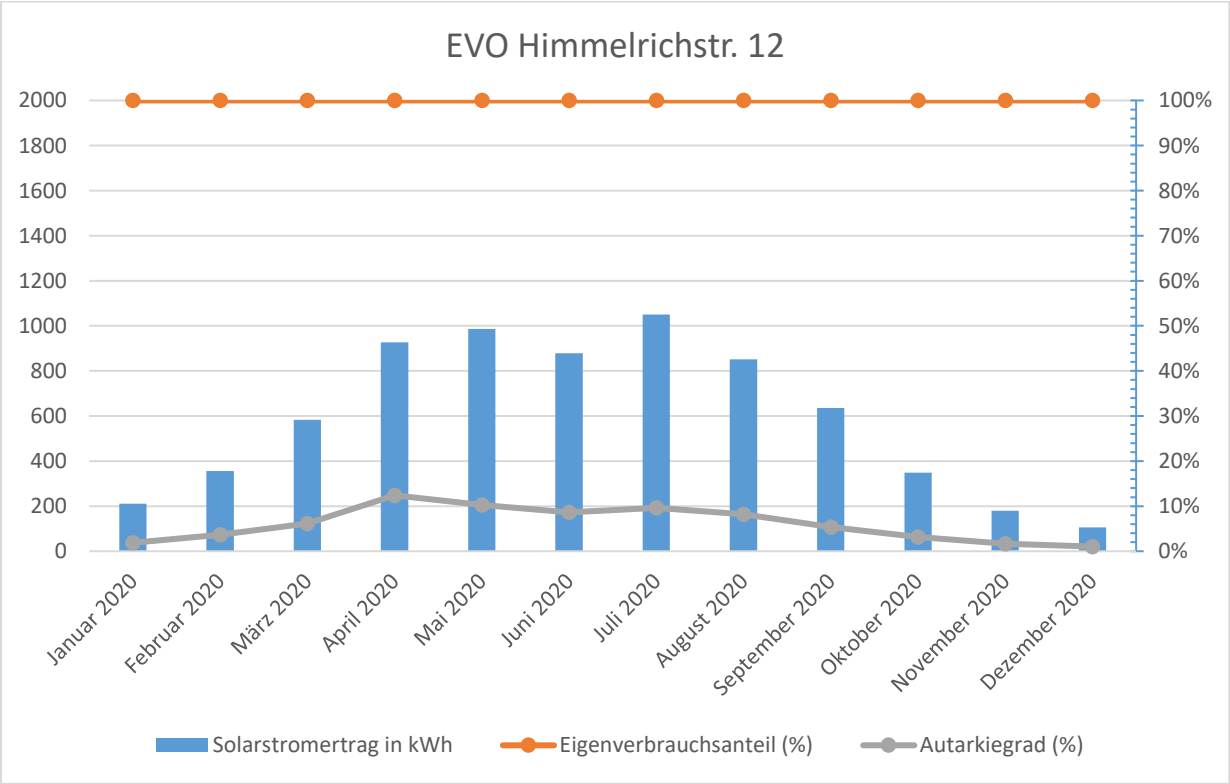

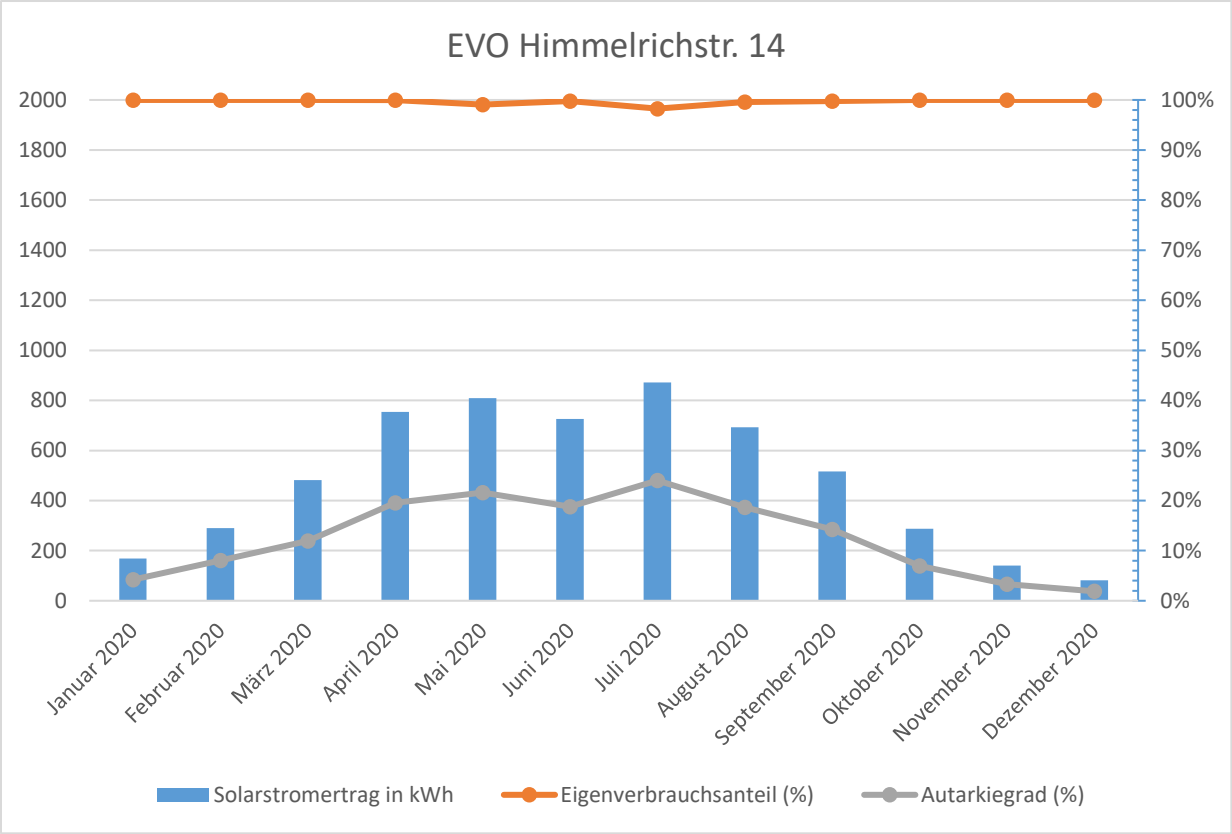
EVO Himmelrichstr. 14
2000
1800
1600
1400
1200
1000
800
600
400
200
0
100%
90%
80%
70%
60%
50%
40%
30%
20%
10%
0%
Januar 2020
Februar 2020
März 2020
April 2020
Mai 2020
Juni 2020
Juli 2020
August 2020
September 2020
Oktober 2020
November 2020
Dezember 2020
Solarstromertrag in kWh
Eigenverbrauchsanteil (%)
Autarkiegrad (%)

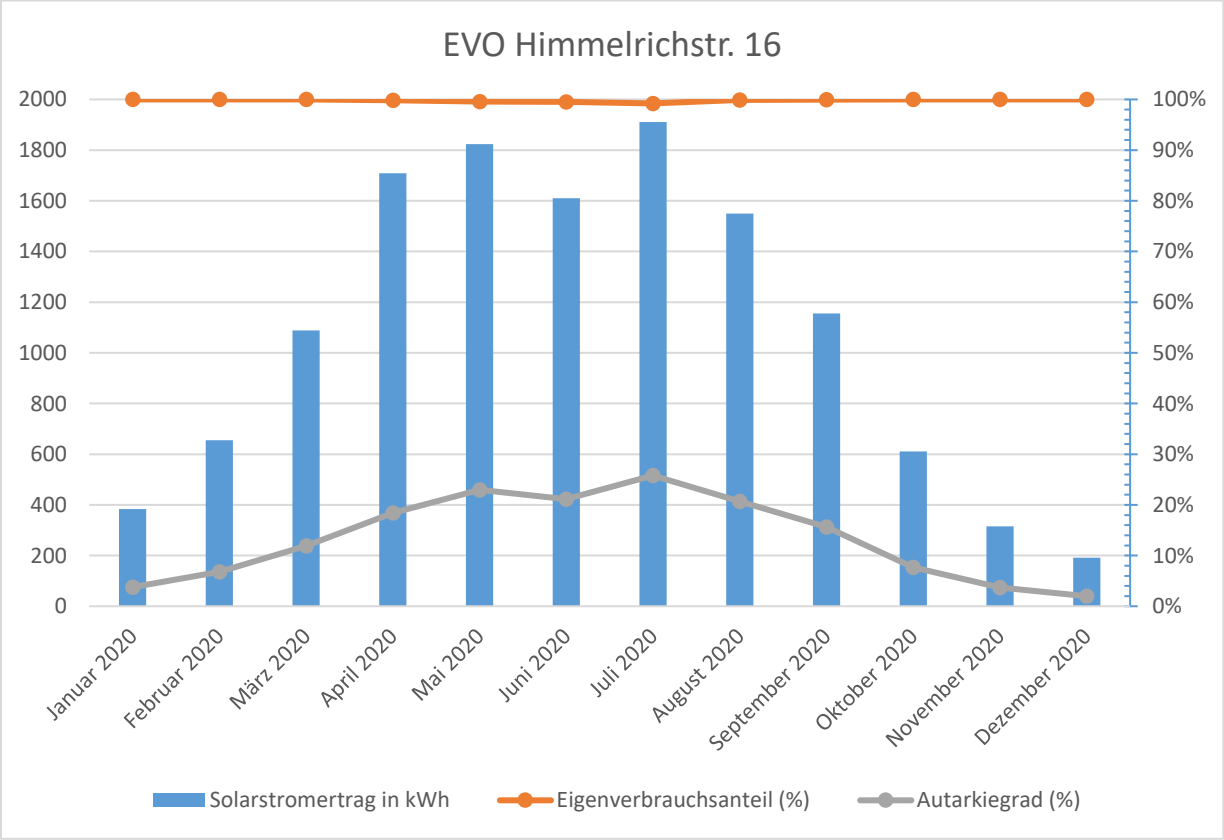
EVO Himmelrichstr. 16
2000
1800
1600
1400
1200
1000
800
600
400
200
0
100%
90%
80%
70%
60%
50%
40%
30%
20%
10%
0%
Januar 2020
Februar 2020
März 2020
April 2020
Mai 2020
Juni 2020
Juli 2020
August 2020
September 2020
Oktober 2020
November 2020
Dezember 2020
Solarstromertrag in kWh
Eigenverbrauchsanteil (%)
Autarkiegrad (%)

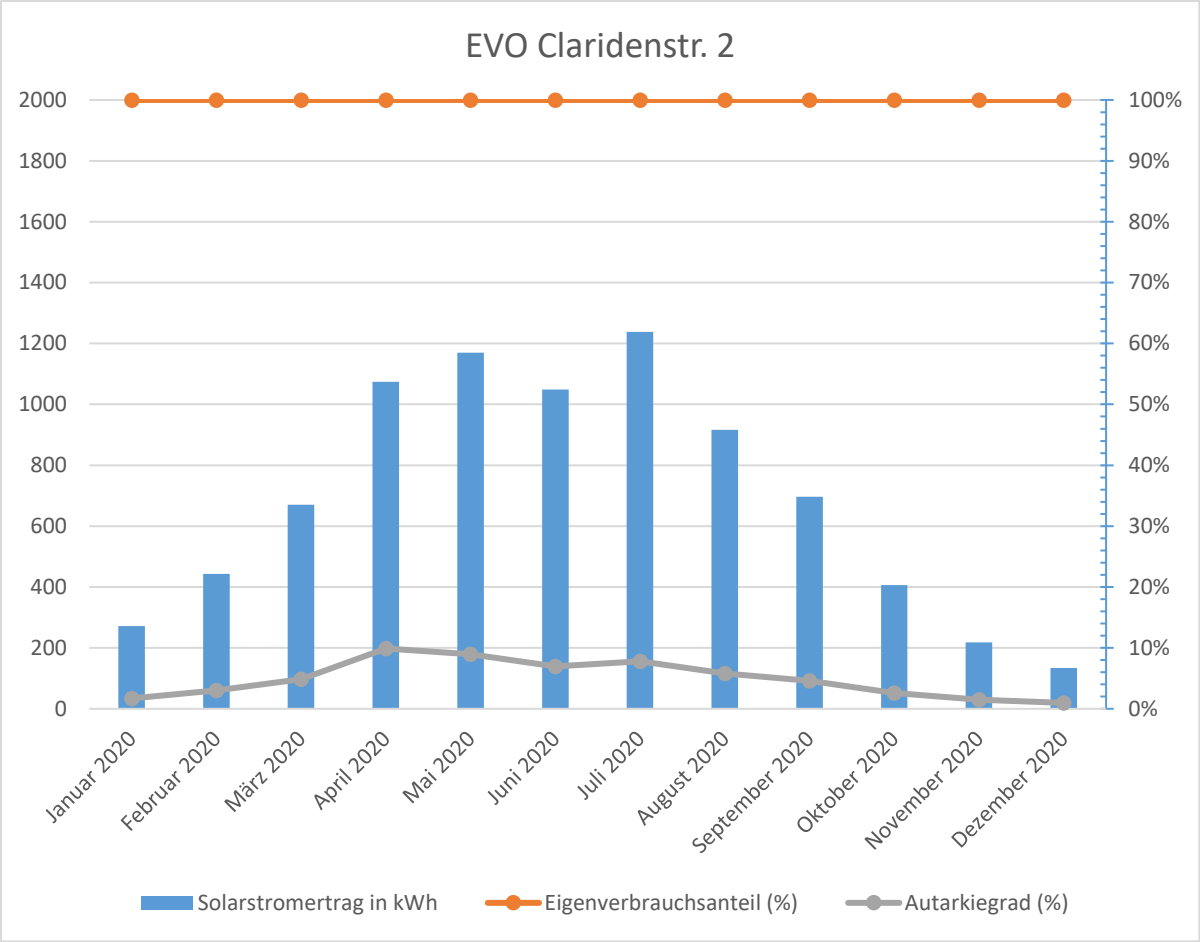
EVO Claridenstr. 2
2000
1800
1600
1400
1200
1000
800
600
400
200
0
100%
90%
80%
70%
60%
50%
40%
30%
20%
10%
0%
Januar 2020
Februar 2020
März 2020
April 2020
Mai 2020
Juni 2020
Juli 2020
August 2020
September 2020
Oktober 2020
November 2020
Dezember 2020
Solarstromertrag in kWh
Eigenverbrauchsanteil (%)
Autarkiegrad (%)

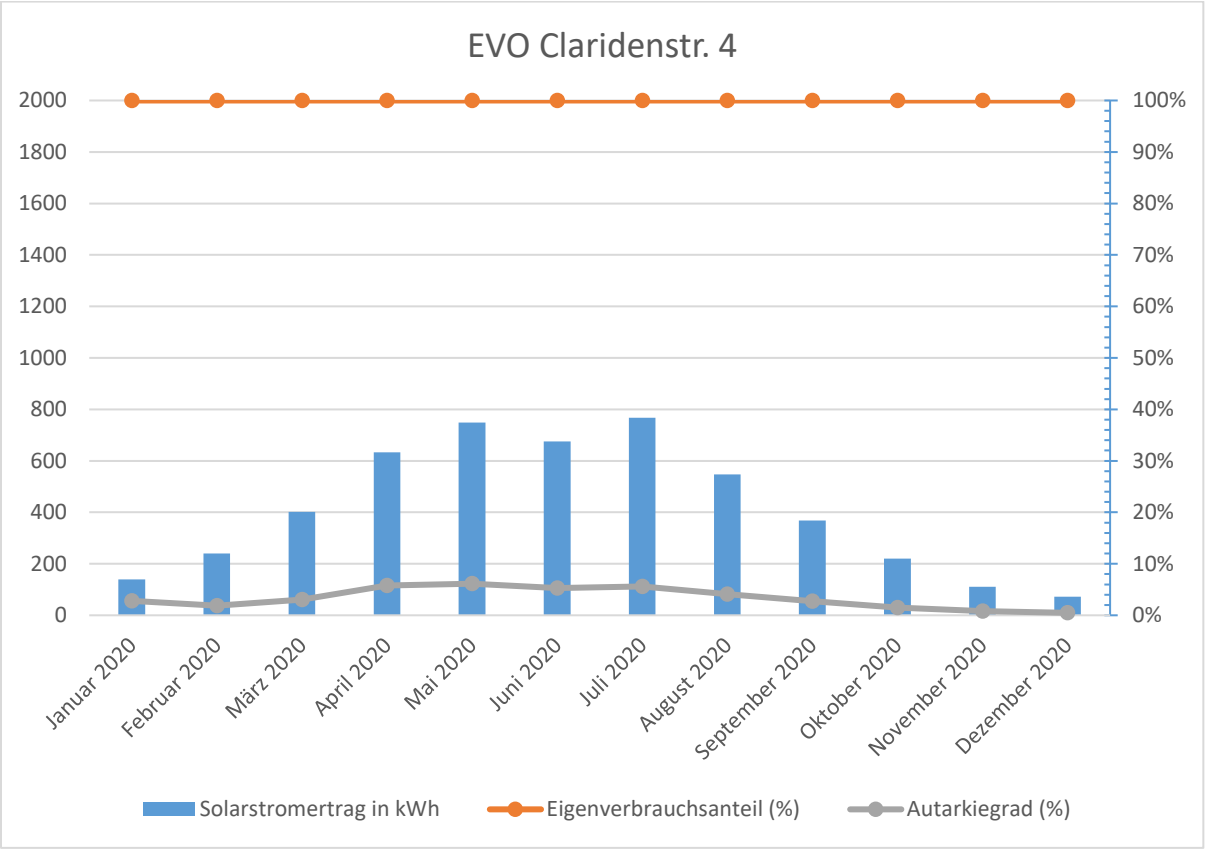
EVO Claridenstr. 4
2000
1800
1600
1400
1200
1000
800
600
400
200
0
100%
90%
80%
70%
60%
50%
40%
30%
20%
10%
0%
Januar 2020
Februar 2020
März 2020
April 2020
Mai 2020
Juni 2020
Juli 2020
August 2020
September 2020
Oktober 2020
November 2020
Dezember 2020
Solarstromertrag in kWh
Eigenverbrauchsanteil (%)
Autarkiegrad (%)

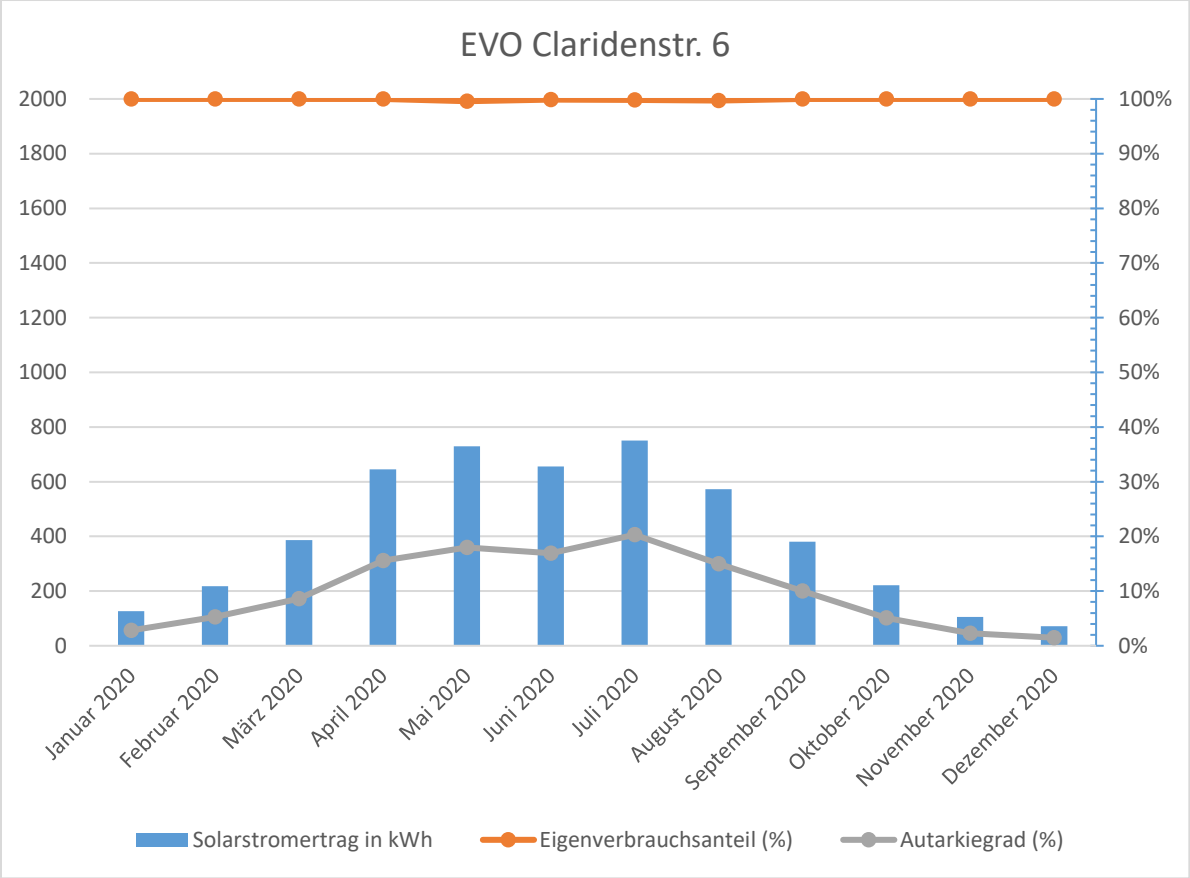
EVO Claridenstr. 6
2000
1800
1600
1400
1200
1000
800
600
400
200
0
100%
90%
80%
70%
60%
50%
40%
30%
20%
10%
0%
Januar 2020
Februar 2020
März 2020
April 2020
Mai 2020
Juni 2020
Juli 2020
August 2020
September 2020
Oktober 2020
November 2020
Dezember 2020
Solarstromertrag in kWh
Eigenverbrauchsanteil (%)
Autarkiegrad (%)

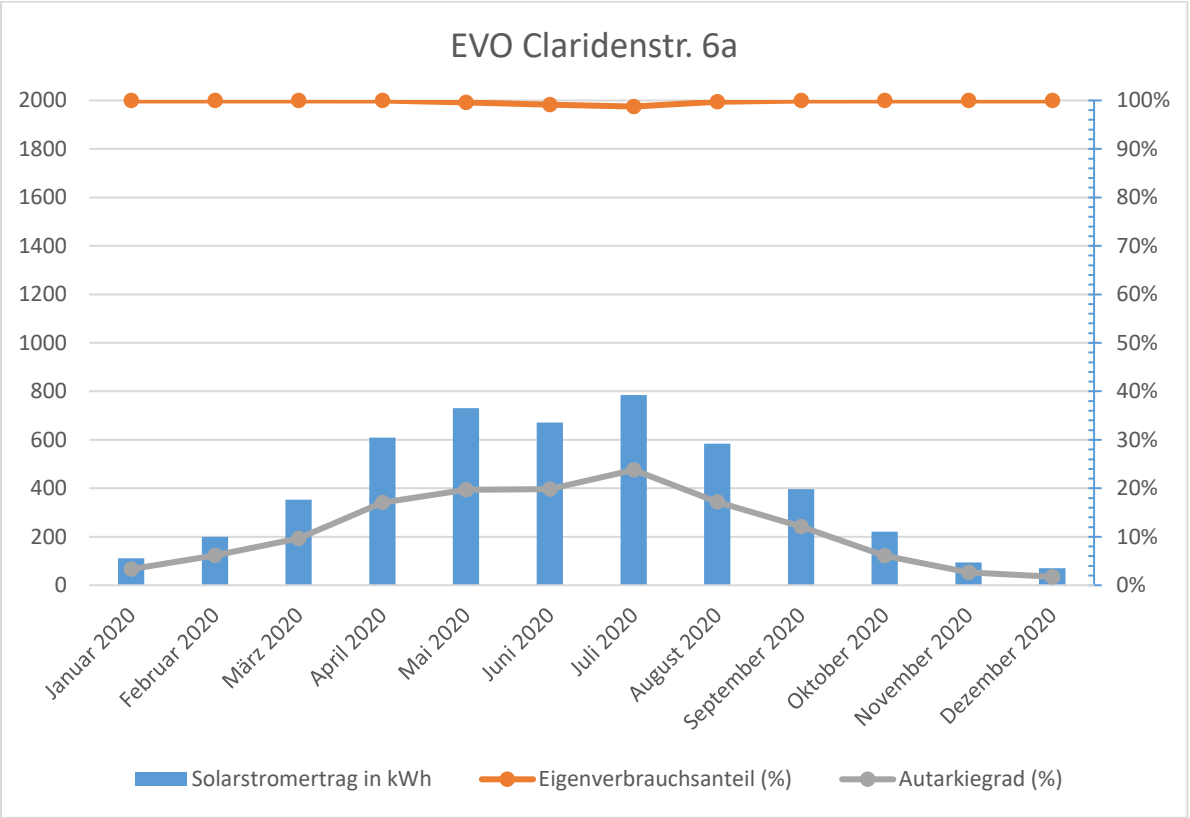
EVO Claridenstr. 6a
2000
1800
1600
1400
1200
1000
800
600
400
200
0
100%
90%
80%
70%
60%
50%
40%
30%
20%
10%
0%
Januar 2020
Februar 2020
März 2020
April 2020
Mai 2020
Juni 2020
Juli 2020
August 2020
September 2020
Oktober 2020
November 2020
Dezember 2020
Solarstromertrag in kWh
Eigenverbrauchsanteil (%)
Autarkiegrad (%)

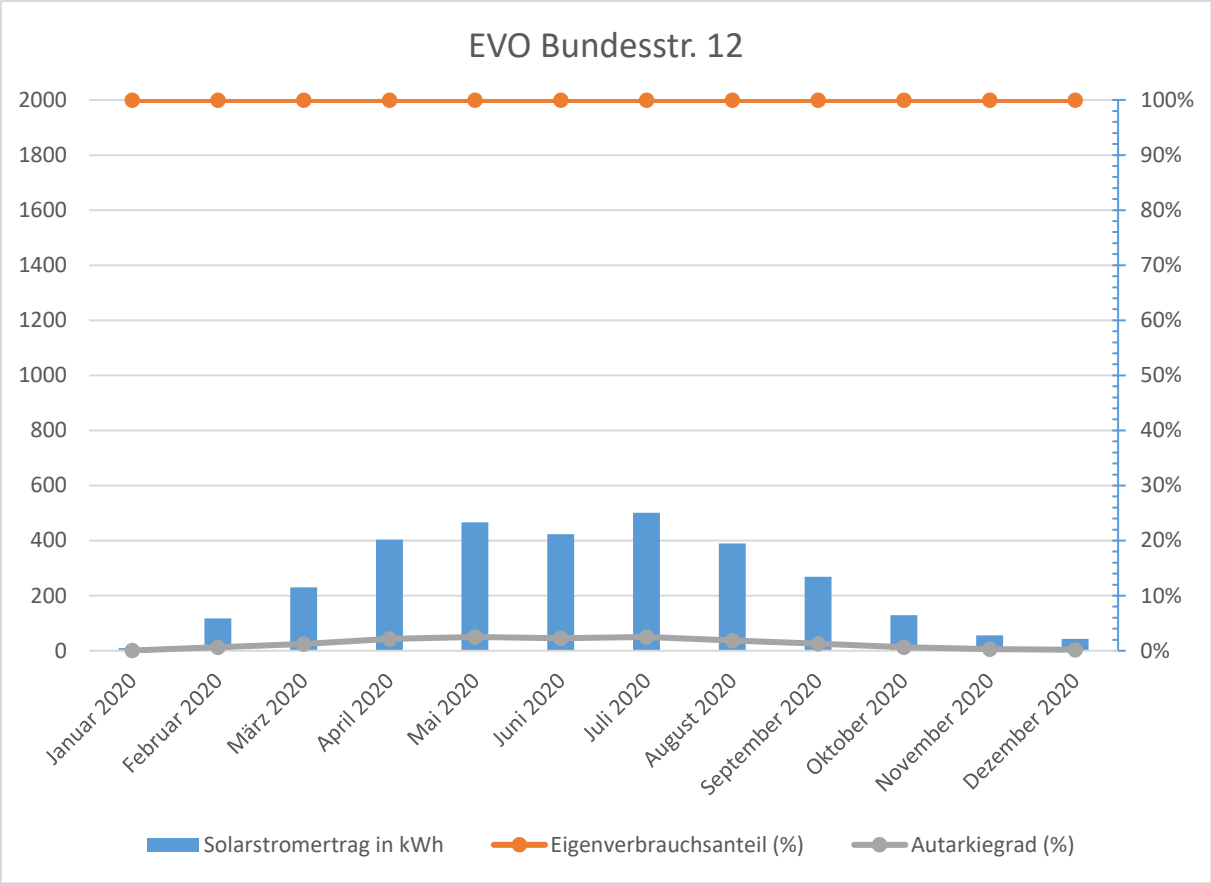
EVO Bundesstr. 12
2000
1800
1600
1400
1200
1000
800
600
400
200
0
100%
90%
80%
70%
60%
50%
40%
30%
20%
10%
0%
Januar 2020
Februar 2020
März 2020
April 2020
Mai 2020
Juni 2020
Juli 2020
August 2020
September 2020
Oktober 2020
November 2020
Dezember 2020
Solarstromertrag in kWh
Eigenverbrauchsanteil (%)
Autarkiegrad (%)

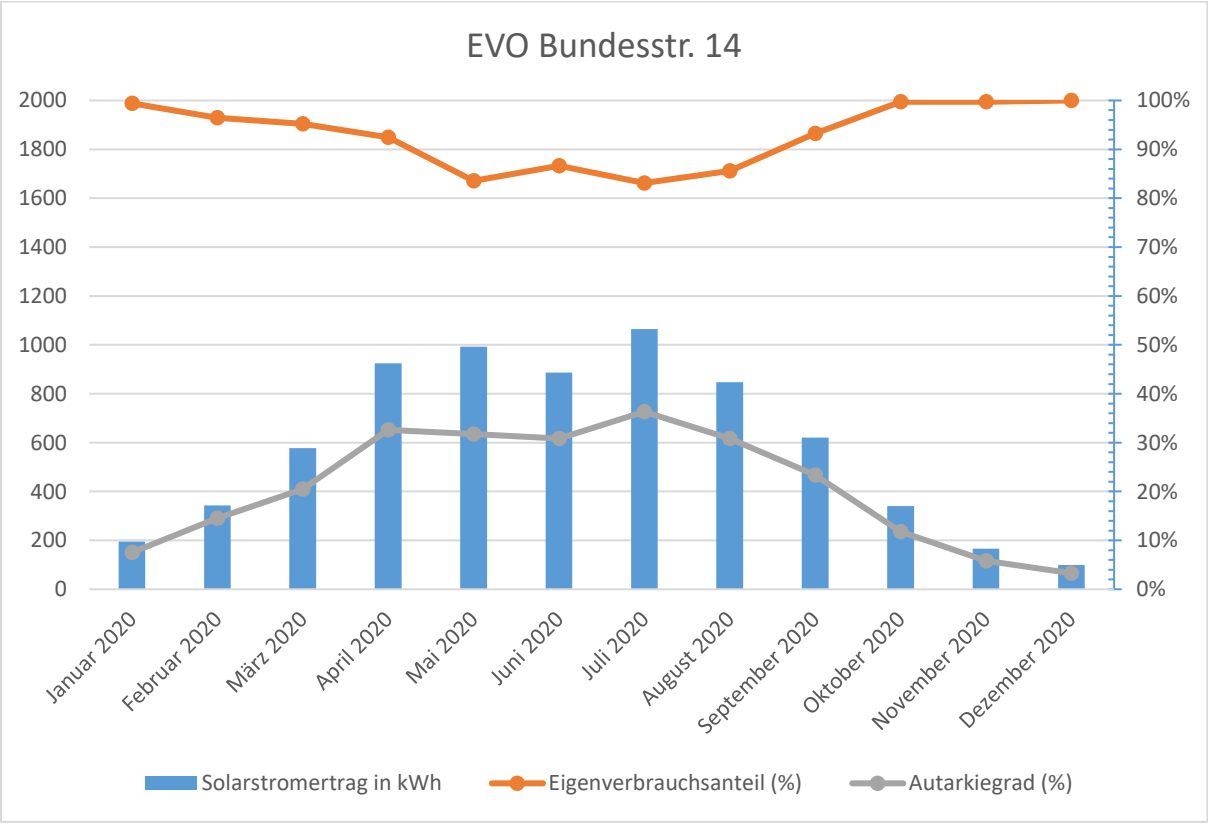
EVO Bundesstr. 14
2000
1800
1600
1400
1200
1000
800
600
400
200
0
100%
90%
80%
70%
60%
50%
40%
30%
20%
10%
0%
Januar 2020
Februar 2020
März 2020
April 2020
Mai 2020
Juni 2020
Juli 2020
August 2020
September 2020
Oktober 2020
November 2020
Dezember 2020
Solarstromertrag in kWh
Eigenverbrauchsanteil (%)
Autarkiegrad (%)

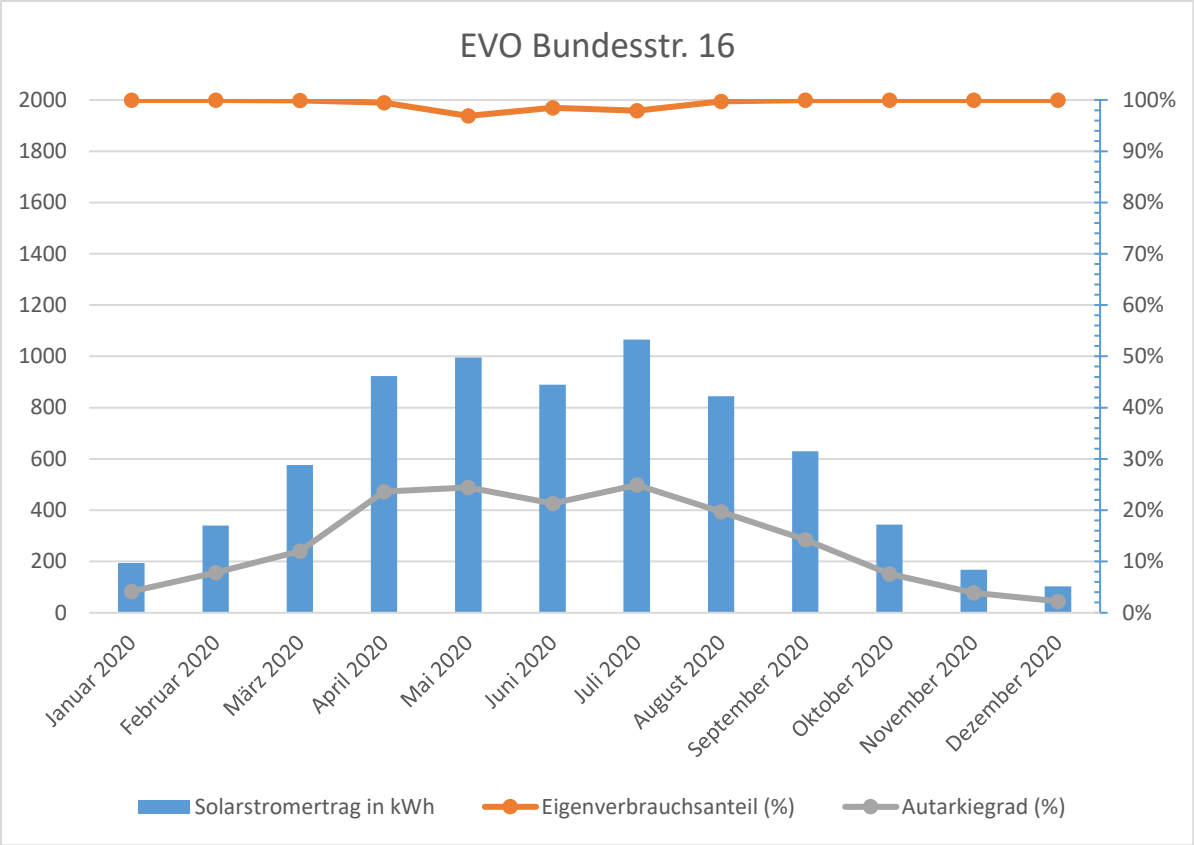
EVO Bundesstr. 16
2000
1800
1600
1400
1200
1000
800
600
400
200
0
100%
90%
80%
70%
60%
50%
40%
30%
20%
10%
0%
Januar 2020
Februar 2020
März 2020
April 2020
Mai 2020
Juni 2020
Juli 2020
August 2020
September 2020
Oktober 2020
November 2020
Dezember 2020
Solarstromertrag in kWh
Eigenverbrauchsanteil (%)
Autarkiegrad (%)

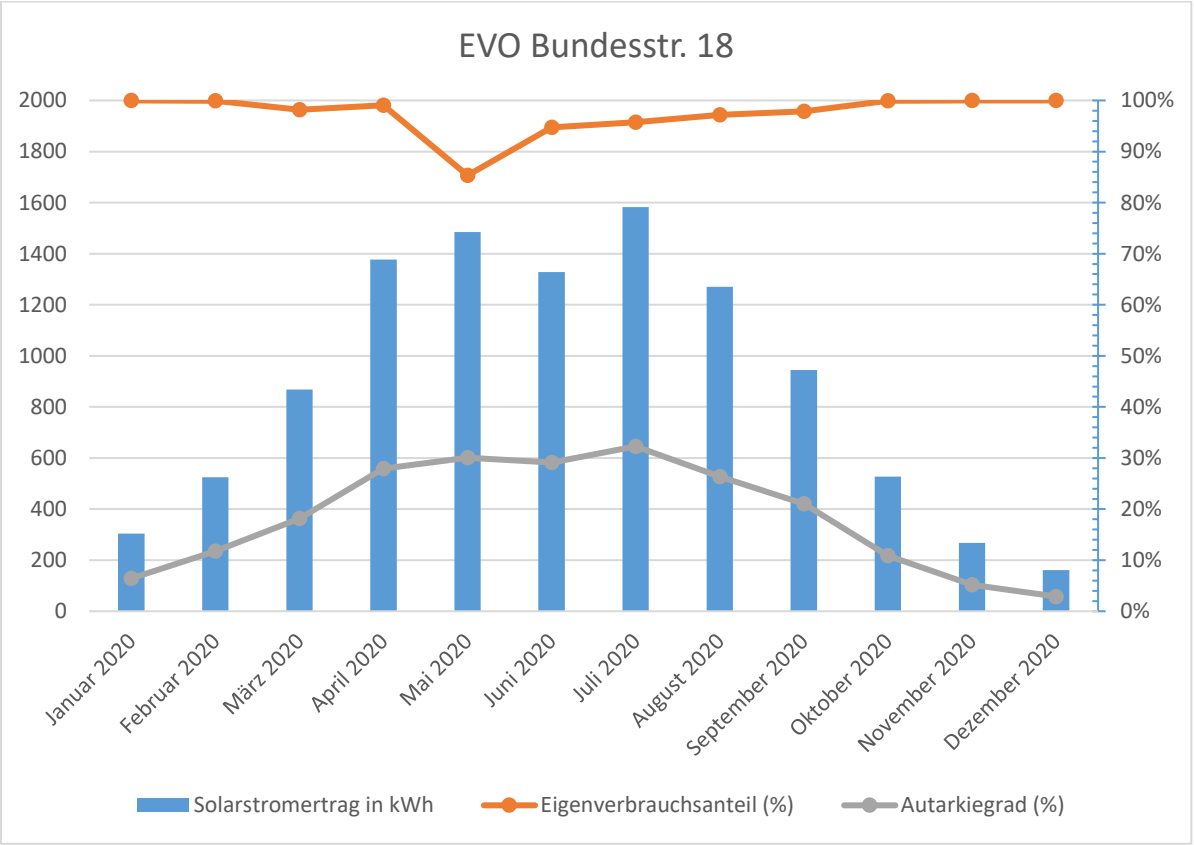
EVO Bundesstr. 18
2000
1800
1600
1400
1200
1000
800
600
400
200
0
100%
90%
80%
70%
60%
50%
40%
30%
20%
10%
0%
Januar 2020
Februar 2020
März 2020
April 2020
Mai 2020
Juni 2020
Juli 2020
August 2020
September 2020
Oktober 2020
November 2020
Dezember 2020
Solarstromertrag in kWh
Eigenverbrauchsanteil (%)
Autarkiegrad (%)